



mwb  
fairtrade

The logo consists of the text 'mwb' in a blue sans-serif font above 'fairtrade' in a smaller, grey sans-serif font. To the left of the text is a small graphic of two overlapping squares, one blue and one yellow.



mwb fairtrade Wertpapierhandelsbank AG

The background is a collage of images in shades of yellow and blue. It includes a grid pattern, a staircase, a modern chair, and a table. The bottom right corner is a solid yellow rectangle containing the text.

**Herzlich Willkommen**

am 12. Juli 2010

## ■ Vertrauen als „riskante“ Vorleistung

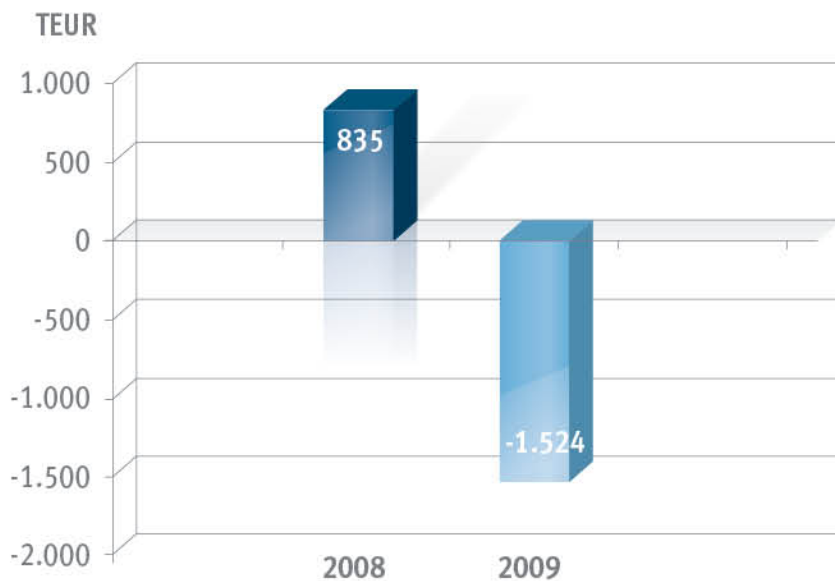
„Vertrauen ist ein Mechanismus zur Reduktion sozialer Komplexität und zudem eine riskante Vorleistung.“

*Niklas Luhmann*

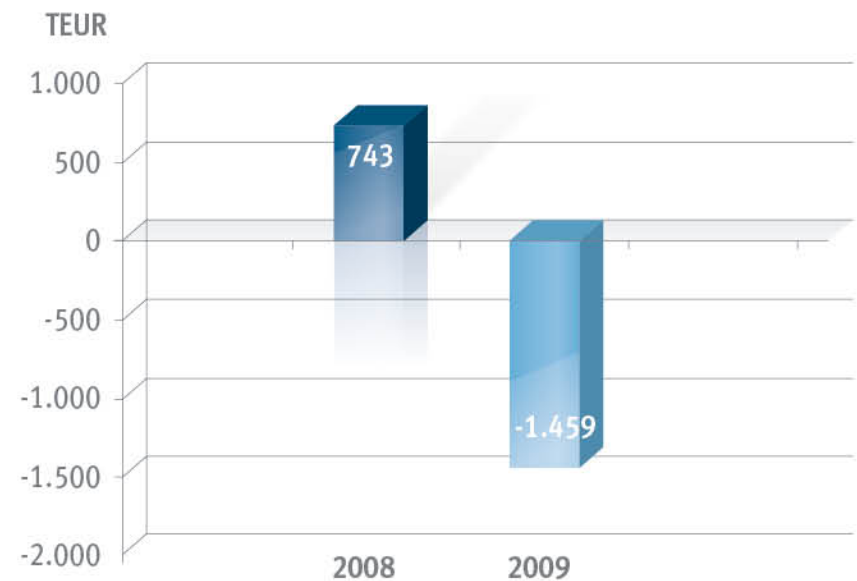
# Die Geschäftsentwicklung 2009

3

## ■ Ergebnis der normalen Geschäftstätigkeit



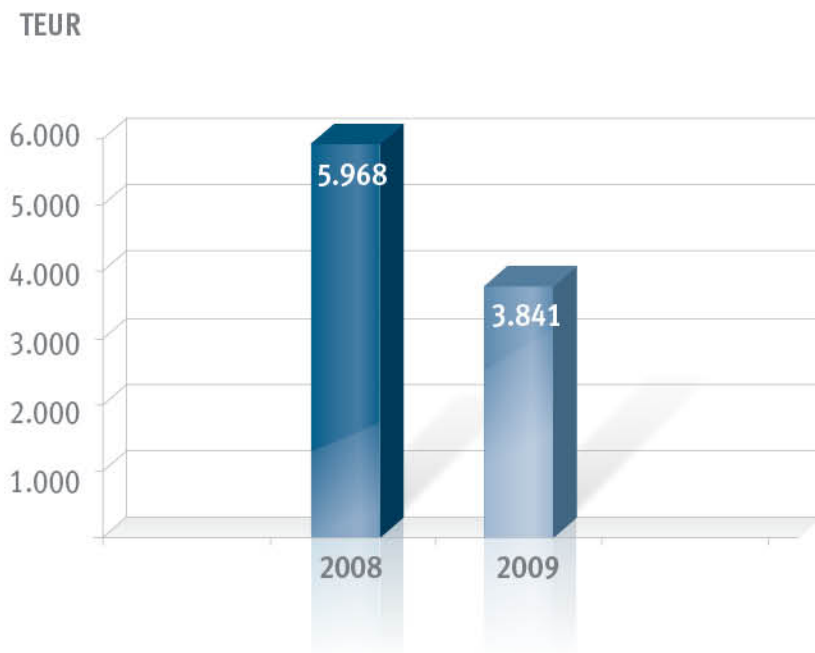
## ■ Jahresüberschuss/-fehlbetrag



# Die Geschäftsentwicklung 2009

4

## ■ Provisionsergebnis



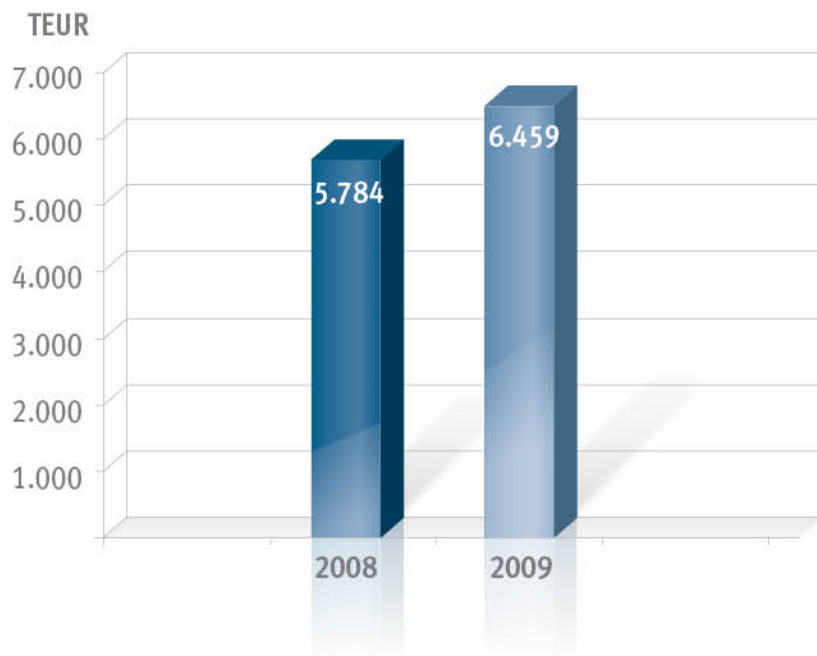
## ■ Finanzergebnis



# Die Geschäftsentwicklung 2009

5

## ■ Personalaufwand



## ■ Andere Verwaltungsaufwendungen



## ■ Entwicklung der Anderen Verwaltungsaufwendungen

■ Wertpapierabwicklung	– 27 %
■ EDV	+ 61 %
■ IR/Werbung	– 37 %
■ Rechts- und Beratungskosten	– 76 %
■ Buchhaltung/Prüfung	– 37 %

# Die Geschäftsentwicklung 2009

7

## ■ Gründe für das schlechte Ergebnis 2009

### ■ Makroökonomische Gründe

- Zurückhaltung bei den Anlegern
- Umsatzeinbrüche

### ■ Mikroökonomische Gründe

- Wettbewerb der Börsen um Orderflow
- Sinkende Bedeutung der Courtage
- Performancedruck reduziert die Handelsspannen
- Ungünstige Skontrenneuverteilung am Börsenplatz Frankfurt

### ■ Eigene Fehler

- Fehleinschätzung der Geschwindigkeit mit der sich die Börsenlandschaft verändert
- Gefangen in der „Synergiefalle“
- Fehleinschätzung im Falle des SalesTeams in Frankfurt

# Die Entwicklung der mwb fairtrade Aktie

mwb fairtrade Aktie

DAX





# Erfolge im Jahr 2009

9

- Erfolgreiche Fusion in einer der schwersten Finanzkrisen abgeschlossen
- Geglückter IT-Systemwechsel
- Stärkung der Position im Fondshandel
- Erfolgreicher Verkauf der MWB Baden-Beteiligung
- Kostensparender Segmentwechsel in m:access

# Kennzahlen des 1. Quartals 2010

10

- Quartalsüberschuss TEUR 43 (+105 %)
- Provisionsergebnis TEUR 890 (-2 %)
- Finanzergebnis TEUR 3.086 (+83 %)
- Allgemeine Verwaltungsaufwendungen TEUR 4.085 (+8 %)
- Eigenkapital TEUR 19 (-3 %)



mwb  
fairtrade

**Vielen Dank für Ihre  
Aufmerksamkeit.**